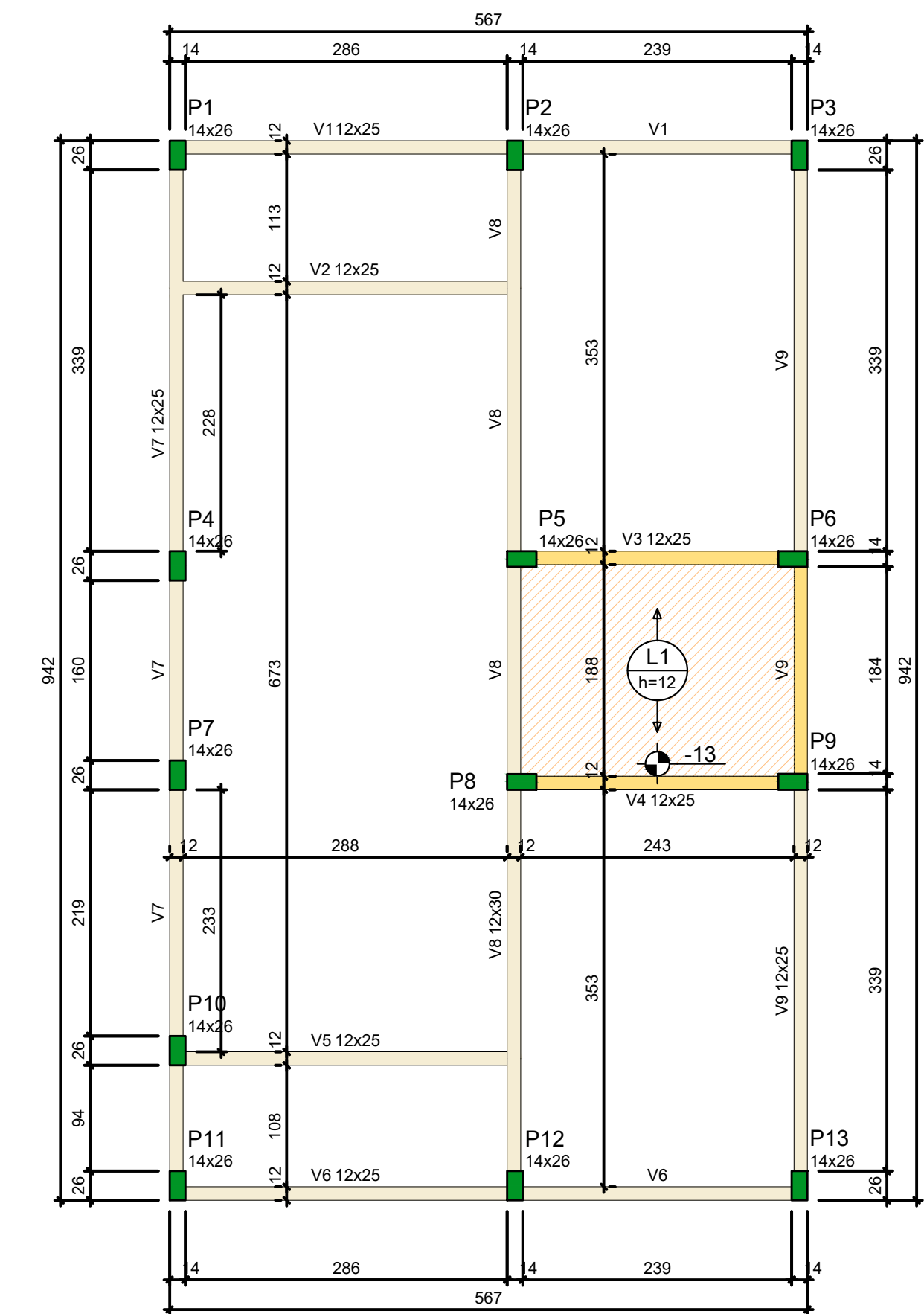
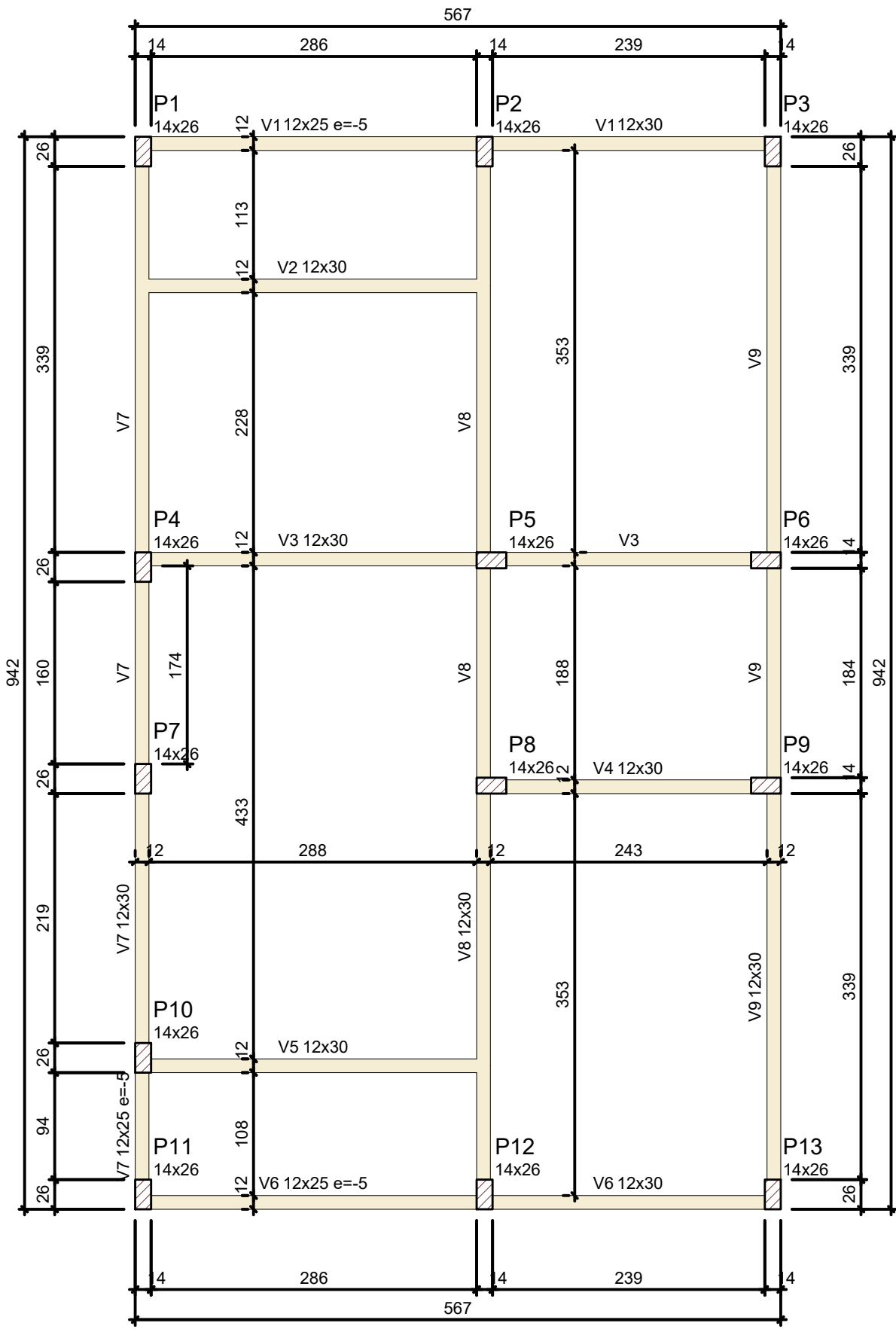


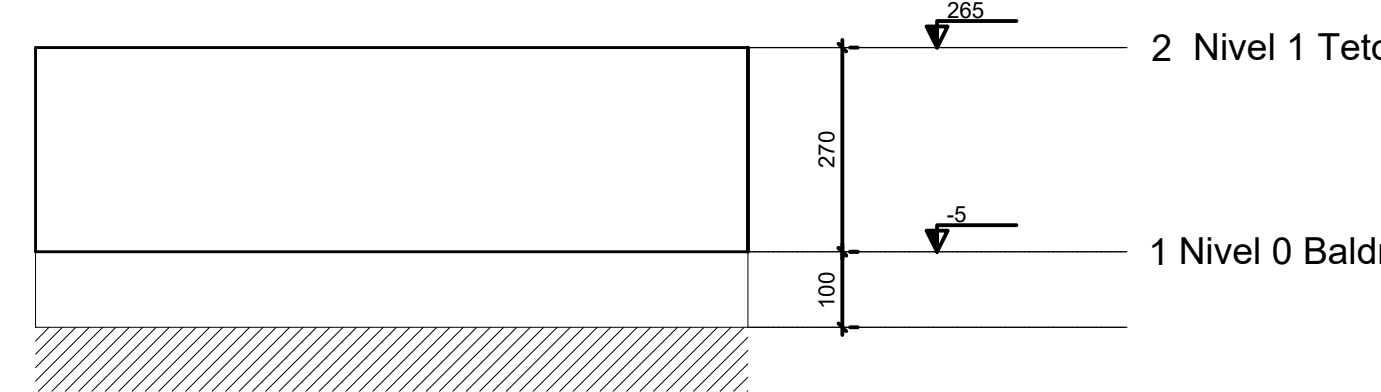
Forma do pavimento Nivel 0 Baldr (Nível -5)  
escala 1:50



Forma do pavimento Nivel 1 Teto (Nível 265)  
escala 1:50

ATENÇÃO:  
Prever armaduras de esperas e respectivos pilares de amarração das paredes laterais junto ao telhado (oitão), conforme método construtivo empregado.

Prever eventuais estruturas adicionais de pilares e viga para o telhado, conforme método construtivo empregado.



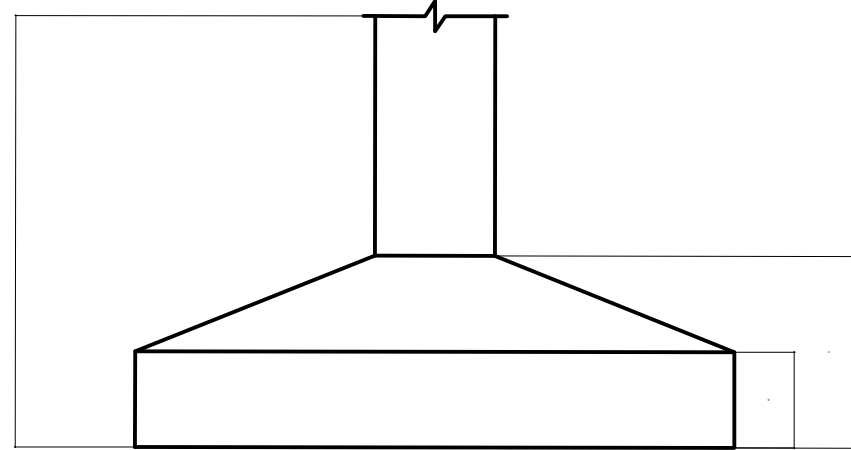
Corte Y-Y  
Esquemático  
escala 1:100

Pilar						Planta de Locação de Fundação					
Nome	Seção (cm)	X (cm)	Y (cm)	Posição	Carga Máx. (tf)	Nome	Lado B (cm)	Lado H (cm)	h0 / ha (cm)	h1 / hb (cm)	df (cm)
P1	14x26	1.00	923.00	A-1	5.9	S1	60	60	20	20	100
P2	14x26	301.00	923.00	A-2	8.6	S2	60	60	20	20	100
P3	14x26	554.00	923.00	A-3	4.2	S3	60	60	20	20	100
P4	14x26	1.00	558.00	B-1	5.8	S4	60	60	20	20	100
P5	14x26	307.00	564.00	B-2	8.8	S5	60	60	20	20	100
P6	14x26	548.00	564.00	B-3	6.7	S6	60	60	20	20	100
P7	14x26	1.00	372.00	C-1	2.9	S7	60	60	20	20	100
P8	14x26	307.00	366.00	C-2	7.4	S8	60	60	20	20	100
P9	14x26	548.00	366.00	C-3	6.8	S9	60	60	20	20	100
P10	14x26	1.00	127.00	D-1	4.9	S10	60	60	20	20	100
P11	14x26	1.00	7.00	E-1	3.0	S11	60	60	20	20	100
P12	14x26	301.00	7.00	E-2	8.5	S12	60	60	20	20	100
P13	14x26	554.00	7.00	E-3	4.3	S13	60	60	20	20	100

Lajes - NÍVEL 1 TETO					
Nome	Tipo	Altura (cm)	Elevação (cm)	Nível (cm)	Sobrecarga (kgf/m²)
L1	Pré-moldada	12	-13	252	582

Características dos materiais		
fck (MPa)	Ecs (MPa)	Abatimento (cm)
20	21287	10.00

Dimensão máxima do agregado = 19 mm




Vigas - NÍVEL 0 BALDRAME			
Nome	Seção (cm)	Elevação (cm)	Nível (cm)
V1	12x25	-5	-10
V2	12x30	0	-5
V3	12x30	0	-5
V4	12x30	0	-5
V5	12x30	0	-5
V6	12x25	-5	-10
V7	12x30	0	-5
V8	12x30	0	-5
V9	12x30	0	-5

Vigas - NÍVEL 1 TETO			
Nome	Seção (cm)	Elevação (cm)	Nível (cm)
V1	12x25	0	265
V2	12x25	0	265
V3	12x25	0	265
V4	12x25	0	265
V5	12x25	0	265
V6	12x25	0	265
V7	12x25	0	265
V8	12x30	0	265
V9	12x25	0	265

Legenda das vigas e paredes	
	Viga
	Viga / Laje chata ou invertida
Legenda dos pilares	
	Pilar que morre
	Pilar que passa
	Pilar que nasce
	Pilar com mudança de seção

PREFEITURA DE BOA VISTA DO RAMOS  
SECRETARIA DE OBRAS  
APROVADO

PROJETO			<div></div>	
CONSTRUÇÃO DE UNIDADES HABITACIONAIS NO MUNICÍPIO DE BOA VISTA DO RAMOS				
ADMINISTRAÇÃO				
JARLEM DE ALMEIDA TRINDADE				
ENDEREÇO			REVISÃO	
ESTRADA SÃO BENEDITO Km 1,5 - BOA VISTA DO RAMOS AM.				
TÍTULO			ESCALA INDICADA	
COMPLEMENTARES - ESTRUTURAL			PRANCHA	
RESPONSÁVEL TÉCNICO		DESENHO	DATA	01/03
ENG.º DENIS BOTELHO CREA: 18473-D/AM		GABRIEL COUTINHO	OUT/2025	